



Informe del Mercado de Valores
Informe Diario
Del 9 de Marzo de 2011

Mercados de Valores Internacionales

PRINCIPALES INDICES BURSATILES EE-UU

INDICE	CIERRE DEL DIA		VARIACIONES	
	09/03/2011	08/03/2011	ABSOLUTA	RELATIVA
Dow Jones	12,213.09	12,214.46	-1.29	-0.01%
Nasdaq	2,751.72	2,765.77	-14.05	-0.50%
S&P	1,320.02	1,321.82	-1.80	-0.14%

Nueva York, 9 mar (EFE).- La Bolsa de Nueva York cerró hoy en terreno negativo y el Dow Jones de Industriales, su principal indicador, acabó con una mínima bajada del 0.01 % ante el recrudecimiento de la crisis en Libia y a pesar del descenso que registró esta jornada el precio del crudo de Texas.

Ese indicador, que agrupa a 30 de las mayores empresas cotizadas de Estados Unidos, restó hoy 1.29 puntos y se ubicó en las 12,213.09 unidades; el selectivo S&P 500 cedió el 0.14 % un 1.80 puntos, hasta 1,320.02 y el índice compuesto del mercado Nasdaq perdió el 0.51 % un 14.05 puntos, hasta 2,751.72 enteros.

El parqué neoyorquino, que vivió una jornada de indecisión y reducido volumen de contrataciones, cerró finalmente con esos descensos este segundo aniversario del peor día del selectivo S&P 500 durante la pasada crisis económica, el 9 de marzo de 2009, cuando cerró en los 676.53 puntos.

Si se compara con aquel mínimo, durante estos dos años el S&P 500 se ha revalorizado más de un 95 %, algo

que no consiguió animar hoy a Wall Street, donde el recrudecimiento de la crisis en Libia pesó más sobre el ánimo de los inversores.

Este miércoles las fuerzas leales a Muamar el Gadafi lanzaron una ofensiva para tratar de reconquistar el enclave petrolero de Ras Lanuf, controlado por los opositores, que puede haber alcanzado alguna de las instalaciones que alberga depósitos de crudo, ya que las televisiones dieron imágenes de tres espesas columnas de humo en la zona.

Los violentos enfrentamientos en el país magrebí devolvían los temores a Wall Street sobre la evolución de la crisis en ese país y su posible contagio a otros países de la zona, aunque el petróleo logró salvar con descensos la jornada gracias al aumento de las reservas de crudo en Estados Unidos.

Los contratos de futuros del Petróleo Intermedio de Texas (WTI) para entrega en abril restaron este miércoles 64 centavos para terminar a 104.38 dólares por barril, con lo que encadena dos días de descensos.

En el mercado Nasdaq bajaron las tecnológicas Apple 0.92 % y Google 0.09 %, entre otras, el oro subió hasta los 1,429.60 dólares la onza, el dólar bajó ante el euro, que se cambiaba a 1.3904 dólares y la rentabilidad de deuda pública estadounidense a diez años bajaba hasta el 3.46 %.



Superintendencia de Bancos y Otras Instituciones Financieras
Intendencia de Valores

COMPORTAMIENTO BURSATIL DE LOS SIGUIENTES BANCOS:

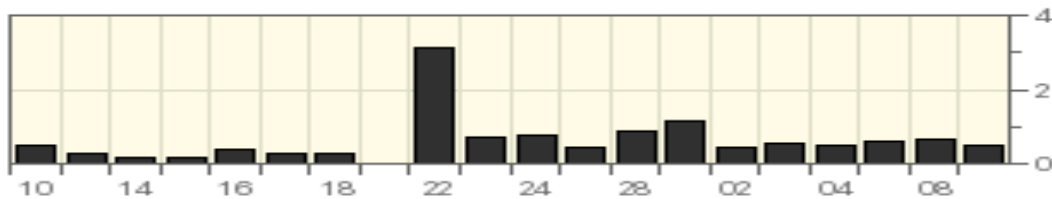
BANK OF NOVA SCOTIA (The)

Symbol	Last Trade 09/03/2011	Change	Volume
BNS	\$ 60.71	-0.29 (-0.48%)	519,663

Stock Price in Dollars



Volume (million of shares)



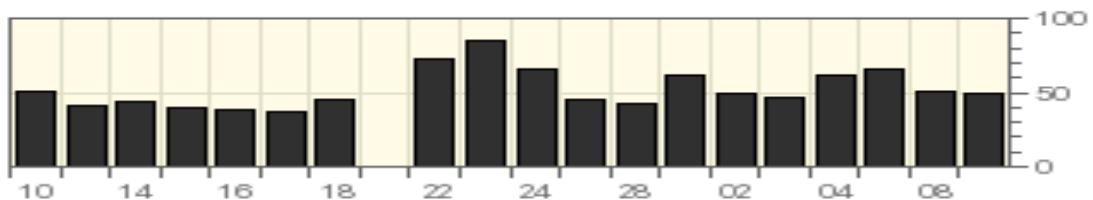
GENERAL ELCTRIC COMPANY

Symbol	Last Trade 09/03/2011	Change	Volume
GE	\$ 20.63	+0.00 (+0.01%)	49,704,066

Stock Price in Dollars



Volume (million of shares)



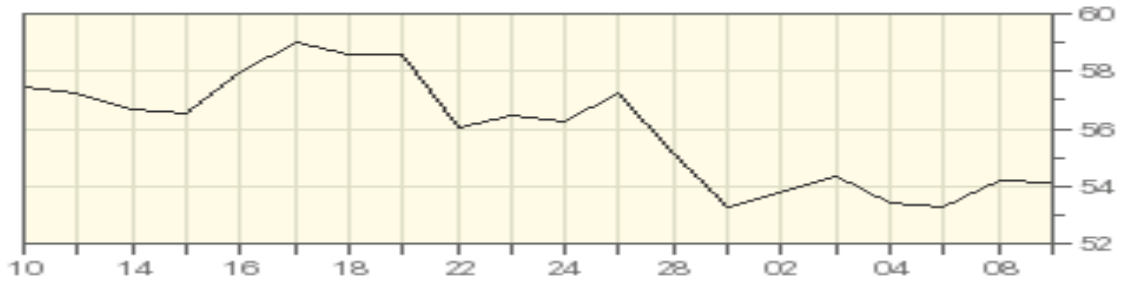


Superintendencia de Bancos y Otras Instituciones Financieras
Intendencia de Valores

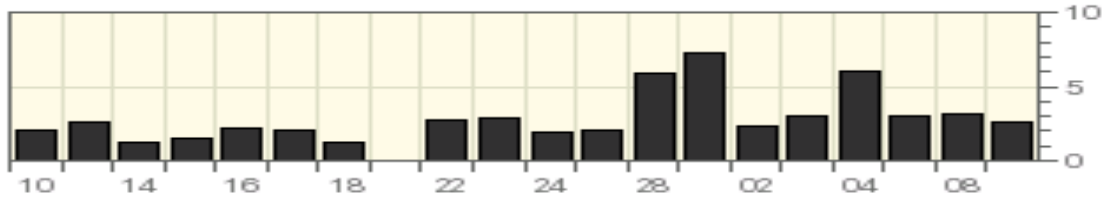
HSBC HOLDING PLC

Symbol	Last Trade 09/03/2011	Change	Volume
HBC	\$ 54.09	-0.10 (-0.19%)	2,633,990

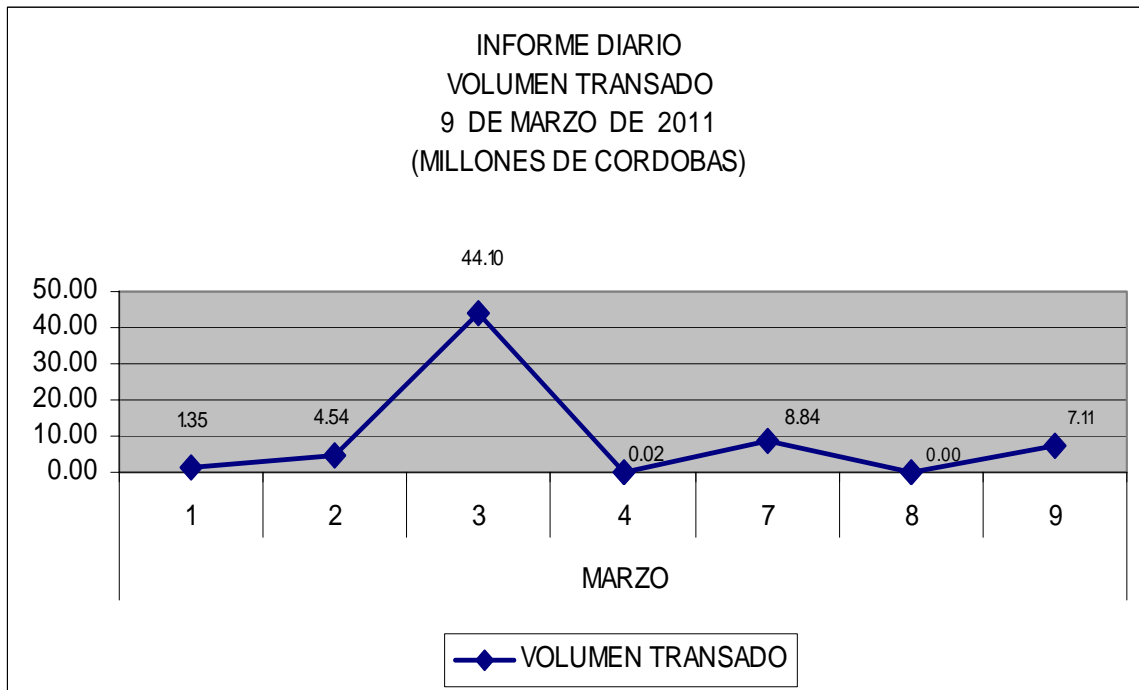
Stock Price in Dollars



Volume (million of shares)



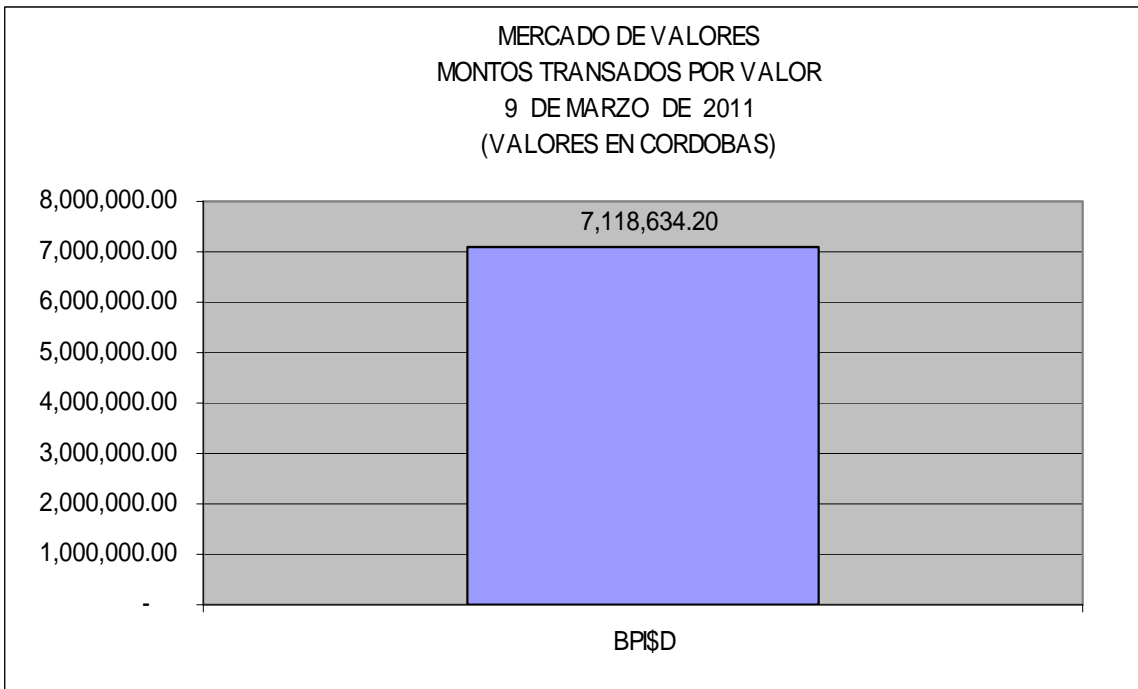
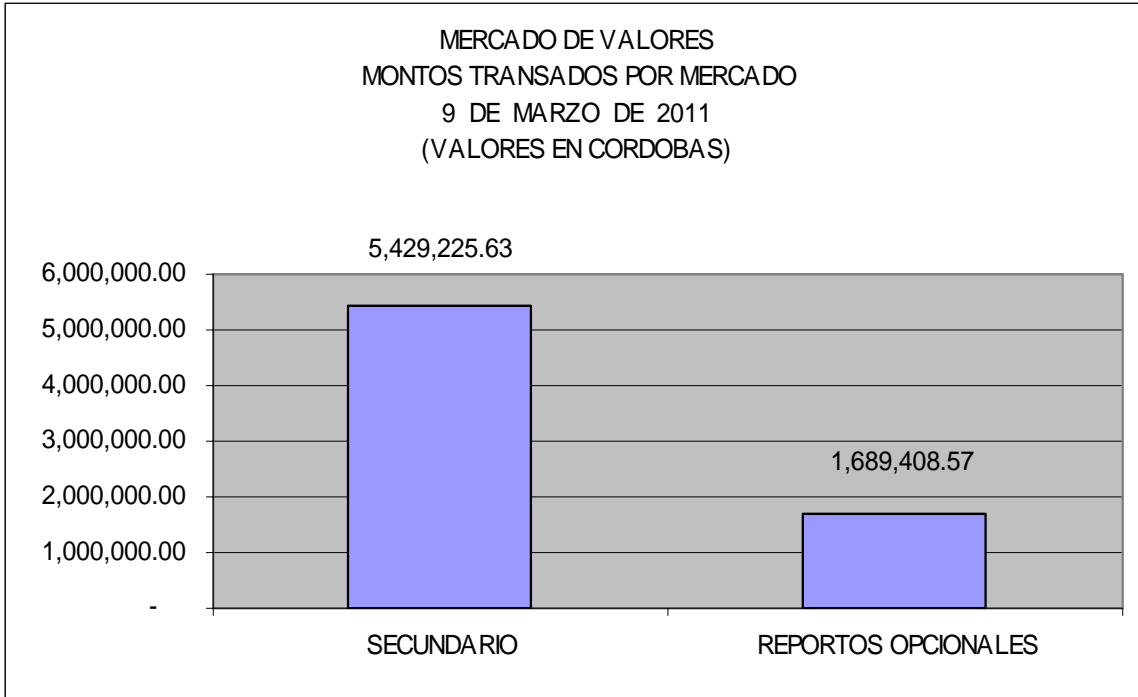
MERCADO DE VALORES DE NICARAGUA





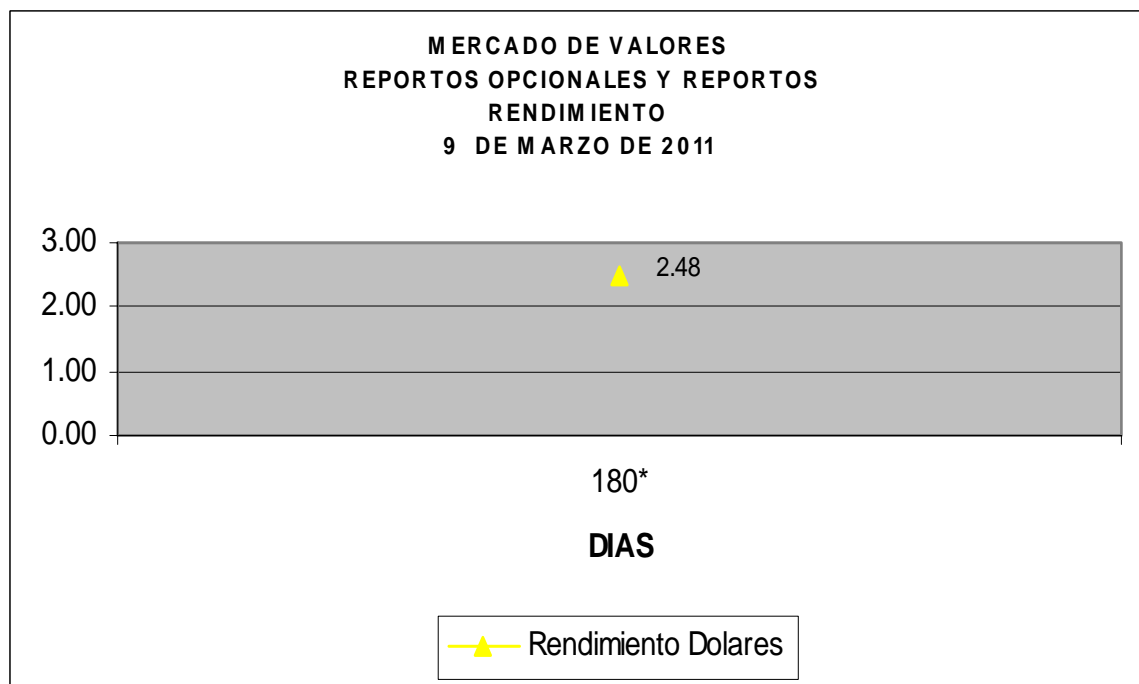
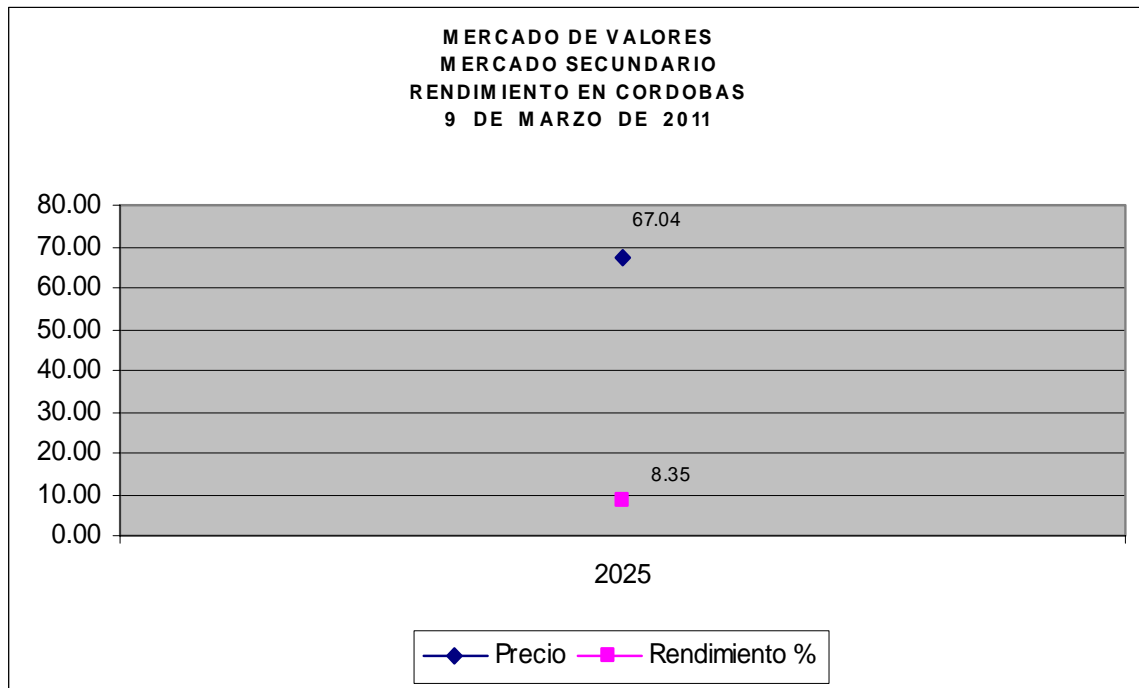
Superintendencia de Bancos y Otras Instituciones Financieras
Intendencia de Valores

Del 1 al 9 de Marzo de 2011 en el mercado de valores se han transado C\$ 65,983,072.89 córdobas.





Superintendencia de Bancos y Otras Instituciones Financieras
Intendencia de Valores



* Dias al Vencimiento.

Fuente: Bolsa de Valores de Nicaragua.